



nu3
NIT 900.067.105-8

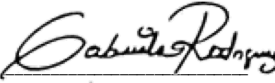
Estado de situación financiera comparativo
A Diciembre 31 de 2024 y 2023


(Cifras expresadas en miles de pesos colombianos)

	Notas	Diciembre 31, 2024	Diciembre 31, 2023		Notas	Diciembre 31, 2024	Diciembre 31, 2023
ACTIVOS				PASIVOS Y PATRIMONIO NETO			
Activos corrientes				Pasivos corrientes			
Efectivo y equivalentes en efectivo	[4]	\$ 914.764	\$ 297.180	Prestamos y obligaciones financieras corrientes	[10]	\$ 157.143	\$ -
Cuentas comerciales por cobrar y otras cuentas por cobrar	[5]	4.248.503	3.712.051	Cuentas comerciales por pagar y otras cuentas por pa	[11]	1.849.007	272.408
Activos por impuestos corrientes	[6]	187.327	-	Pasivos por impuestos corrientes	[12]	50.182	1.661
Inventarios	[7]	2.217	102.888	Beneficios a empleados	[13]	51.376	67.210
				Provisiones corrientes		2.374	-
Total activos corrientes		5.352.811	4.112.119	Total pasivos corrientes		2.110.082	341.279
Activos no corrientes				Pasivos no corrientes			
Propiedad, planta y equipo	[8]	10.847.771	8.859.848	Prestamos y obligaciones financieras no corrientes	[10]	936.571	1.308.000
Activos intangibles	[9]	45.431	63.895	Otros pasivos no financieros no corrientes	[14]	138.045	272.366
Otros activos no financieros no corrientes							
Total activos no corrientes		10.893.202	8.923.743	Total pasivos no corrientes		1.074.616	1.580.366
				TOTAL PASIVOS		3.184.698	1.921.645
TOTAL ACTIVOS		\$ 16.246.013	\$ 13.035.862	PATRIMONIO NETO			
				Fondo social	[15]	182.381	182.381
				Asignaciones permanentes		8.999.680	7.405.960
				Excedentes acumulados		539.788	2.328.111
				Excedentes del periodo		3.339.466	1.197.765
				Total patrimonio neto		13.061.315	11.114.217
				TOTAL PASIVOS Y PATRIMONIO NETO		\$ 16.246.013	\$ 13.035.862

(Las notas que se acompañan son parte integrante de los estados financieros)


Paola Antonina Davila-Pestana porto
Represnetante legal
CC. 45688120


Gabriela Rodríguez Cuello
Contador público
T.P. 327695-T


Mayenis de la Rosa Mendez
Revisor Fiscal
T.P. 153116-T
(Ver opinión adjunta)
Designada Peña Molina & asociados

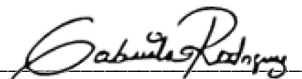



nu3
NIT 900.067.105-8
Estado de resultados comparativo
A Diciembre 31 de 2024 y 2023
(Cifras expresadas en miles de pesos colombianos)

	Notas	2024	2023
Ingresos de actividades ordinarias	[16]	\$ 15.187.152	\$ 9.812.987
Costos de actividades de servicios sociales y prestacion de servicio	[17]	(9.075.243)	(7.183.589)
EXCEDENTE BRUTO		6.111.909	2.629.398
Gastos de administracion	[18]	(2.416.588)	(1.423.492)
Otros ingresos	[19]	30.457	189.764
Otros gastos	[20]	(222.106)	(155.033)
Costos financieros	[21]	(139.288)	(41.211)
EXCEDENTES ANTES DE IMPUESTOS		3.364.384	1.199.426
Impuestos a las ganancias	[22]	(24.918)	(1.661)
EXCEDENTES DEL AÑO		\$ 3.339.466	\$ 1.197.765
EXCEDENTES DEL AÑO ANTERIOR ACUMULADOS AL INICIO DEL PERÍODO		3.525.876	5.964.987
Ejecucion de excedentes del año anterior		(1.392.368)	(1.175.372)
Ejecucion en inversiones		(1.593.720)	(2.461.504)
EXCEDENTES DEL AÑO ANTERIOR ACUMULADOS AL FINAL DEL PERÍODO		\$ 539.788	\$ 2.328.111

(Las notas que se acompañan son parte integrante de los estados financieros)


Paola Antonina Davila-Pestana porto
Represnetante legal
CC. 45688120


Gabriela Rodriguez Cuello
Contador público
T.P. 327695-T


Mayenis de la Rosa Mendez
Revisor Fiscal
T.P. 153116-T
(Ver opinión adjunta)
Designada Peña Molina & asociados SAS



nu3
NIT 900.067.105-8

Estado de Cambios en el activo neto

A Diciembre 31 de 2024 y 2023

(Cifras expresadas en miles de pesos colombianos)

	Fondo social	Asignaciones permanentes	Excedentes acumulados	Excedentes del periodo	Total
SALDOS AL 31 DE DICIEMBRE DE 2022	\$ 182.381	\$ 4.944.456	\$ 4.540.680	\$ 1.424.307	\$ 11.091.824
Apropiación de excedentes	-	-	1.424.307	(1.424.307)	-
Ejecucion de excedentes acumulados	-	-	(1.175.372)	-	(1.175.372)
Ejecucion de excedentes por inversiones	-	2.461.504	(2.461.504)	-	-
Excedentes del periodo	-	-	-	1.197.765	1.197.765
SALDOS AL 31 DE DICIEMBRE DE 2023	182.381	7.405.960	2.328.111	1.197.765	11.114.217
Apropiación de utilidades	-	-	1.197.765	(1.197.765)	-
Ejecucion de excedentes acumulados	-	-	(1.392.368)	-	- 1.392.368
Ejecucion de excedentes por inversiones	-	1.593.720	(1.593.720)	-	-
Excedentes del periodo	-	-	-	3.339.466	3.339.466
SALDOS AL 31 DE DICIEMBRE DE 2024	\$ 182.381	\$ 8.999.680	\$ 539.788	\$ 3.339.466	\$ 13.061.315

(Las notas que se acompañan son parte integrante de los estados financieros)

Paola Antonina Davila-Pestana porto
Represnetante legal
CC. 45688120

Gabriela Rodriguez Cuello
Contador público
T.P. 327695-T

Mayenis de la Rosa Mendez
Revisor Fiscal
T.P. 153116-T
(Ver opinión adjunta)
Designada Peña Molina & asociados

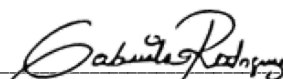



nu3
NIT 900.067.105-8
Estado de Flujos de Efectivo Comparativo
A Diciembre 31 de 2024 y 2023
(Cifras expresadas en miles de pesos colombianos)

	Diciembre 31, 2024	Diciembre 31, 2023
FLUJOS DE EFECTIVO DE ACTIVIDADES DE OPERACIÓN		
Excedentes del año	\$ 3.339.466	\$ 1.197.765
Cargos (abono) a resultado que no representan flujo de efectivo:		
Depreciaciones y amortizaciones	43.606	34.730
Disminuciones (aumentos) de activos que afectan el flujo de efectivo:		
Deudores comerciales y otras cuentas por cobrar	(536.452)	(782.252)
Activos por impuestos corrientes	(187.327)	(40.302)
Inventarios	100.671	1.533.574
Aumentos (disminuciones) de pasivos que afectan el flujo de efectivo:		
Cuentas por pagar comerciales y otras cuentas por pagar	1.576.599	(5.905)
Pasivos por impuestos corrientes	48.521	(29.227)
Beneficios a empleados	(15.834)	(1.569)
Otros pasivos	(131.948)	250.266
FLUJO NETO DE EFECTIVO PROCEDENTE DE ACTIVIDADES DE LA OPERACIÓN	4.237.302	2.157.080
FLUJO DE EFECTIVO (UTILIZADO EN) PROCEDENTE DE ACTIVIDADES DE FINANCIAMIENTO:		
Obtención y pago de préstamos bancarios, neto	(214.286)	1.308.000
Ejecucion de excedentes acumulados	(1.392.368)	(1.175.372)
FLUJO NETO DE EFECTIVO (UTILIZADO EN) PROCEDENTE DE ACTIVIDADES DE FINANCIAMIENTO	(1.606.654)	132.628
FLUJO DE EFECTIVO (UTILIZADO EN) PROCEDENTE DE ACTIVIDADES DE INVERSIÓN:		
Adquisición y retiro de activos fijos e intangibles, neto	(2.031.529)	(3.128.103)
Disminución (aumento) de otros activos no financieros	18.464	(47.822)
FLUJO NETO DE EFECTIVO UTILIZADO EN ACTIVIDADES DE INVERSIÓN	(2.013.065)	(3.175.925)
INCREMENTO (DISMINUCIÓN) NETA EN EFECTIVO Y EQUIVALENTES AL EFECTIVO	617.583	(886.217)
EFFECTIVO Y EQUIVALENTE AL EFECTIVO, AL PRINCIPIO DEL PERIODO	297.180	1.183.397
EFFECTIVO Y EQUIVALENTE AL EFECTIVO, AL FINAL DEL PERIODO	\$ 914.764	\$ 297.180

(Las notas que se acompañan son parte integrante de los estados financieros)


Paola Antonina Davila-Pestana porto
Represnetante legal
CC. 45688120


Gabriela Rodriguez Cuello
Contador público
T.P. 327695-T


Mayenis de la Rosa Mendez
Revisor Fiscal
T.P. 153116-T
(Ver opinión adjunta)
Designada Peña Molina & asociados SAS



NOTAS A LOS ESTADOS FINANCIEROS
PARA LOS PERIODOS TERMINADOS EL 31 DE DICIEMBRE DE 2024 Y 2023
(Cifras expresadas en miles pesos colombianos, excepto cuando se indique lo contrario)

1. INFORMACIÓN GENERAL.

Operaciones – NU3 es una entidad sin ánimo de lucro, que trabaja por el desarrollo socio-económico, emocional y nutricional de las familias vulnerables, para contribuir con la erradicación del hambre y disminución de la pobreza.

NU3 cuenta con Centros Integrales que sirven como motor de desarrollo de las comunidades, con el propósito de que sus beneficiarios lleven una vida digna con mayores oportunidades.

Se encuentra ubicada en la Carrera 9E #137-21, de la Ciudad de Barranquilla (Colombia).

La entidad, según Certificado de la Cámara de Comercio de Barranquilla, ha presentado reformas así:

- Según Acta No. 1 del 14 de octubre de 2005, correspondiente a la Asamblea de Asociados, fue constituida bajo la razón social Corporación Comité Asesor Voluntario de Nutrición "NUTRIR", inscrita en la Cámara de Comercio el 30 de enero de 2006, bajo el No. 15.117, del respectivo Libro.
- Según Acta No. 08 del 8 de octubre de 2010, correspondiente a la Asamblea de Asociados, inscrita en la Cámara de Comercio el 25 de octubre de 2010, bajo el No. 27.721 del libro respectivo, la entidad antes mencionada, cambio su razón social a "Comité Asesor Voluntario de Nutrición "N3".
- Según Acta del 18 de abril de 2011, correspondiente a la Asamblea de Asociados, inscrita en la Cámara de Comercio, el 15 de julio de 2011, bajo el No. 29.713 del respectivo Libro, la entidad antes mencionada se transformó en Organización, bajo la denominación ORGANIZACIÓN nu3.
- Según Acta número 24 del 1 de julio de 2020, correspondiente a la Asamblea de Asociados, inscrita en la Cámara de Comercio el 24 de agosto de 2020, bajo el No. 57.414 del respectivo libro, la entidad cambio su razón social a nu3.

En cumplimiento de su objeto social nu3 desarrolla, entre otras, las siguientes actividades:

- Obtener, ampliar y evaluar información sobre los problemas sociales y la nutrición.
- Asesorar a entidades públicas y privadas en la proyección y ejecución de planes y programas de bienestar social.
- Fomentar campañas de educación en la comunidad y arbitrar los recursos necesarios para su financiación.
- Ejecutar programas de seguridad alimentaria y nutricional para disminuir los niveles de desnutrición de la población más vulnerable.
- Planear, dirigir y ejecutar programas de fortalecimiento a la familia y la niñez, la autogestión, el mejoramiento



NOTAS A LOS ESTADOS FINANCIEROS
PARA LOS PERIODOS TERMINADOS EL 31 DE DICIEMBRE DE 2024 Y 2023
(Cifras expresadas en miles pesos colombianos, excepto cuando se indique lo contrario)

2. BASES DE PREPARACION DE ESTADOS FINANCIEROS

Bases de Presentación

La Compañía NU3,, de conformidad con las disposiciones vigentes emitidas por la Ley 1314 de 2009, reglamentada por los Decretos 2420 y 2496 de 2015, prepara sus estados financieros de conformidad con las normas de contabilidad y de información financiera aceptadas en Colombia – NCIF, las cuales se basan en la Norma Internacional de Información para Pequeñas y Medianas Entidades (PYMES) en su versión año 2009 autorizada por el Consejo de Normas Internacionales de Contabilidad (IASB, por su sigla en inglés).

Bases de Preparación

La Compañía tiene definido por estatutos efectuar un corte de sus cuentas, preparar y difundir estados financieros de propósito general una vez al año, el 31 de diciembre. Para efectos legales en Colombia, los estados financieros principales son los estados financieros individuales, los cuales se expresan en pesos colombianos, por ser la moneda de presentación o reporte para todos los efectos. La moneda funcional es el peso colombiano, que corresponde a la moneda del entorno económico principal en el que opera la Compañía.

Estos estados financieros han sido preparados sobre la base de costo histórico, excepto por la medición a valor razonable de ciertos activos e instrumentos financieros.

Uso de estimaciones y juicios

La preparación de los estados financieros de conformidad con las Normas de Contabilidad e Información Financiera (NCIF) aceptadas en Colombia requiere que la administración realice juicios, estimaciones y supuestos que afectan la aplicación de las políticas contables y los montos de activos y pasivos en la fecha del Estado de Situación Financiera, así como los ingresos y gastos del año. Los resultados reales pueden diferir de estas estimaciones.

Las estimaciones y supuestos relevantes son revisados regularmente. Las revisiones de las estimaciones contables son reconocidas en el período en que la estimación es revisada y en cualquier período futuro afectado.

Materialidad

En la preparación y presentación de los estados financieros, la materialidad de NU3. se ha estimado considerar la materialidad o importe significativo capaz de influir en las decisiones económicas que afectan a la sociedad, por errores u omisiones registradas en el Estado de Situación Financiera, los conceptos por los cuales se han definido la materialidad en la empresa son todos aquellos iguales o superiores al 5% del total de activo:



NOTAS A LOS ESTADOS FINANCIEROS
PARA LOS PERIODOS TERMINADOS EL 31 DE DICIEMBRE DE 2024 Y 2023
(Cifras expresadas en miles pesos colombianos, excepto cuando se indique lo contrario)

Calculada de la siguiente manera año 2024:

Activos corrientes	5,352,811	5.00%	267,641
Activos no corrientes	10,893,202	5.00%	544,660
Pasivos corrientes	2,085,165	5.00%	104,258
Pasivos no corrientes	1,074,616	5.00%	53,731
Patrimonio	13,086,232	5.00%	654,312
Ingresos de actividades ordinarias	15,187,152	5.00%	759,358
Otros ingresos	30,457	5.00%	1,523
Costos de venta y prestacion de servicios	8,645,167	5.00%	432,258
Gastos de administracion y de ventas	4,258,204	5.00%	212,910
Otros gastos	65,461	5.00%	3,273
Costos financieros	295,934	5.00%	14,797

3. RESUMEN DE LAS PRINCIPALES POLITICAS CONTABLES

Las políticas contables establecidas más adelante han sido aplicadas consistentemente a todos los períodos presentados en estos estados financieros y al preparar el estado de situación financiera de apertura bajo NCIF al 1 de enero de 2015 para propósitos de transición a las NCIF, a menos que se indique lo contrario.

Las políticas contables han sido aplicadas consistentemente por NU3.

Transacciones en moneda extranjera

Las transacciones en moneda extranjera son convertidas a la moneda funcional de la Compañía a la tasa de cambio de la fecha de la transacción. Los activos y pasivos monetarios denominados en monedas extranjeras a la fecha de reporte son convertidos a la moneda funcional utilizando la tasa de cambio en la fecha de la medición inicial.

Las diferencias en moneda extranjera que surgen durante la conversión por lo general son reconocidas en resultados.

Instrumentos financieros

I Activos financieros

Reconocimiento, medición inicial y clasificación

El reconocimiento inicial de los activos financieros es a su valor razonable más, en el caso de un activo financiero que no se lleve al valor razonable con cambios en resultados, los costos de transacción que sean directamente atribuibles a la adquisición del activo financiero.

Los activos financieros se clasifican a costo amortizado o a valor razonable sobre la base del:



NOTAS A LOS ESTADOS FINANCIEROS PARA LOS PERIODOS TERMINADOS EL 31 DE DICIEMBRE DE 2024 Y 2023

(Cifras expresadas en miles pesos colombianos, excepto cuando se indique lo contrario)

(a) Modelo de negocio de la entidad para gestionar los activos financieros y de las características de los flujos de efectivo contractuales del activo financiero.

Los activos financieros son medidos al costo amortizado si el activo se mantiene dentro de un modelo de negocio cuyo objetivo es mantener los activos para obtener los flujos de efectivo contractuales.

Medición posterior de activos financieros

Después del reconocimiento inicial, los activos financieros se miden al costo amortizado.

Préstamos y cuentas por cobrar

Los préstamos y las cuentas por cobrar son activos financieros no derivados con pagos fijos o determinables que no cotizan en un mercado activo. Después del reconocimiento inicial, estos activos financieros se miden al costo amortizado mediante el uso del método de la tasa de interés efectiva, menos cualquier deterioro del valor. El costo amortizado se calcula tomando en cuenta cualquier descuento o prima en la adquisición y las comisiones o los costos que son una parte integrante de la tasa de interés efectiva. El devengo a la tasa de interés efectiva se reconoce como ingreso financiero en el estado de resultados integrales. Las pérdidas que resulten del deterioro del valor se reconocen en el estado de resultados integrales como costos financieros.

Baja en cuentas

Un activo financiero (o, de corresponder, parte de un activo financiero o parte de un grupo de activos financieros similares) se da de baja en cuentas cuando:

- Expiren los derechos contractuales sobre los flujos de efectivo del activo;
- Se transfieran los derechos contractuales sobre los flujos de efectivo del activo o se asuma una obligación de pagar a un tercero la totalidad de los flujos de efectivo sin una demora significativa, a través de un acuerdo de transferencia, y:

(a) Se hayan transferido sustancialmente todos los riesgos y beneficios inherentes a la propiedad del activo,

(b) No se hayan ni transferido ni retenido sustancialmente todos los riesgos y beneficios inherentes a la propiedad del activo, pero se haya transferido el control del mismo.

Efectivo y equivalentes de efectivo

El efectivo y los equivalentes de efectivo se componen de los saldos en efectivo y depósitos a la vista con vencimientos originales de tres meses o menos desde la fecha de adquisición que están sujetos a riesgo insignificante de cambios en su valor razonable y son usados por la Compañía en la gestión de sus compromisos a corto plazo.



NOTAS A LOS ESTADOS FINANCIEROS
PARA LOS PERIODOS TERMINADOS EL 31 DE DICIEMBRE DE 2024 Y 2023
(Cifras expresadas en miles pesos colombianos, excepto cuando se indique lo contrario)

Capital social

El capital social está conformado por acciones comunes las cuales son clasificadas como patrimonio. Los costos incrementales atribuibles directamente a la emisión de acciones comunes son reconocidos como una deducción del patrimonio, netos de cualquier efecto fiscal.

Pasivos financieros

La Compañía clasifica los pasivos financieros en la categoría de otros pasivos financieros. Estos pasivos financieros mantenidos son reconocidos inicialmente a su valor razonable más cualquier costo de transacción directamente atribuible. Posterior al reconocimiento inicial, estos pasivos financieros se valorizan al costo amortizado usando el método de interés efectivo.

Los pasivos por operaciones comerciales con vencimiento no superior a un año y que no tengan tipo de interés contractual cuyo importe se espera pagar en el corto plazo, se podrán valorar por su valor nominal cuando el efecto de no actualizar los flujos de efectivo no sea significativo.

Deterioro de activos financieros

Un activo financiero está deteriorado si existe evidencia objetiva que ha ocurrido un evento de pérdida después del reconocimiento inicial del activo, y que ese evento de pérdida haya tenido un efecto negativo en los flujos de efectivo futuros del activo que puede estimarse de manera fiable.

La evidencia objetiva de que los activos financieros están deteriorados puede incluir mora o incumplimiento por parte de un deudor, reestructuración de un monto adeudado a la Compañía en términos que la Compañía no consideraría en otras circunstancias, indicios de que un deudor o emisor se declarará en bancarrota, desaparición de un mercado activo para un instrumento.

II Propiedad, planta y equipo

Reconocimiento y medición

Las partidas de propiedad, planta y equipo son valorizadas al costo menos depreciación acumulada y pérdidas por deterioro. El costo incluye gastos que son directamente atribuibles a la adquisición del activo.

Cuando partes de una partida de propiedad, planta y equipo poseen vidas útiles distintas, son registradas como partidas separadas (componentes importantes) de propiedad, planta y equipo.

Costos Posteriores

El costo de reemplazar parte de una partida de propiedad, planta y equipo es reconocido en su valor en libros, si es posible que los beneficios económicos futuros incorporados dentro de la parte fluyan a la Compañía y su costo pueda ser medido de manera fiable.

El valor en libros de la parte reemplazada se da de baja. Los costos del mantenimiento diario de la propiedad, planta y equipo son reconocidos en resultados cuando se incurren.



NOTAS A LOS ESTADOS FINANCIEROS
PARA LOS PERIODOS TERMINADOS EL 31 DE DICIEMBRE DE 2024 Y 2023
(Cifras expresadas en miles pesos colombianos, excepto cuando se indique lo contrario)

Depreciación

La depreciación se calcula sobre el monto depreciable, que corresponde al costo de un activo, u otro monto que se sustituye por el costo, menos su valor residual.

La depreciación es reconocida en resultados con base en el método de depreciación lineal sobre las vidas útiles estimadas de cada parte de una partida de propiedad, planta y equipo, puesto que éstas reflejan con mayor exactitud el patrón de consumo esperado de los beneficios económicos futuros relacionados con el activo. Los activos arrendados son depreciados en el período más corto entre el arrendamiento y sus vidas útiles, a menos que sea razonablemente seguro que la Compañía obtendrá la propiedad al final del período de arrendamiento. El terreno no se deprecia.

Las vidas útiles estimadas para los períodos actuales y comparativos son las siguientes:

Maquinaria y equipo	10 años
Equipo de oficina	5 años
Flota y equipo de transporte	5 años
Equipo de computación y comunicación	5 años

Los métodos de depreciación, vidas útiles y valores residuales son revisados en cada ejercicio y se ajustan si es necesario.

III Inventarios

Los inventarios se valorizan al costo o al valor neto de realización, el que sea menor. El costo de los inventarios se basa en el método del promedio ponderado, e incluye los desembolsos en la adquisición de inventarios, costos de producción o conversión y otros costos incurridos en su traslado a su ubicación y condiciones actuales.

El valor neto de realización es el valor de venta estimado durante el curso normal del negocio, menos los costos de terminación y los gastos de ventas estimados.

IV Costos por intereses

Los costos por intereses se registran en resultados como costos financieros a menos que se pueda capitalizar en un activo apto.

V Deterioro de activos no financieros

El valor en libros de los activos no financieros de la Compañía, excluyendo, inventarios e impuestos diferidos, se revisa en cada fecha de balance para determinar si existe algún indicio de deterioro. Si existen tales indicios, entonces se estima el importe recuperable del activo. En el caso de las plusvalías y de los activos intangibles que posean vidas útiles indefinidas se prueban por deterioro cada año

El importe recuperable de un activo o unidad generadora de efectivo es el valor mayor entre su valor en uso y su valor razonable, menos los costos de venta

Se reconoce una pérdida por deterioro si el valor en libros de un activo o su unidad generadora de efectivo excede su importe recuperable. Las pérdidas por deterioro son reconocidas en resultados.



NOTAS A LOS ESTADOS FINANCIEROS
PARA LOS PERIODOS TERMINADOS EL 31 DE DICIEMBRE DE 2024 Y 2023
(Cifras expresadas en miles pesos colombianos, excepto cuando se indique lo contrario)

Las pérdidas por deterioro reconocidas en relación con las unidades generadoras de efectivo son distribuidas primero, para reducir el valor en libros de cualquier plusvalía distribuida a las unidades y para luego reducir el valor en libros de otros activos en la unidad (grupos de unidades) sobre una base de prorratio.

VI Beneficios a empleados

Beneficios a empleados corto plazo

Los beneficios a los empleados a corto plazo son medidos en base no descontada y son reconocidos como gastos cuando se presta el servicio relacionado.

Se reconoce una obligación por el monto que se espera pagar si NU3, posee una obligación legal o implícita actual de pagar este monto como resultado de un servicio entregado por el empleado en el pasado y la obligación puede ser estimada con fiabilidad.

Sueldos y aportes a la seguridad social

Las obligaciones por salarios y aportes a la seguridad social se reconocen en los resultados del período por el método del devengo, al costo que normalmente es su valor nominal.

Vacaciones y Bonificaciones del personal

La empresa reconoce el gasto en el estado de resultados por la obligación estimada por vacaciones anuales del personal mediante el método del devengo. Este beneficio corresponde a todo el personal y equivale a un monto establecido con las disposiciones laborales vigentes. Este beneficio es registrado a su valor nominal, generándose el pasivo correspondiente por beneficios al personal presentados en el estado de situación financiera.

La empresa también reconoce el gasto en el estado de resultados por la obligación por bonificaciones del personal mediante el método del devengado y se determina de acuerdo a disposiciones internas de la compañía vigentes. Este beneficio es registrado a su valor nominal.

Planes de aportación definida

Las obligaciones por aportaciones a planes de aportaciones definidas se reconocen como gasto a medida que se presta el servicio relacionado. Las aportaciones pagadas por adelantado son reconocidas como un activo en la medida que esté disponible un reembolso de efectivo o una reducción en los pagos futuros.

Beneficios por terminación

Los beneficios por terminación son reconocidos como gasto cuando NU3, no puede retirar la oferta relacionada con los beneficios y cuando la entidad reconoce los costos de reestructuración. Si no se espera liquidar los beneficios en su totalidad dentro de los 12 meses posteriores al término del período sobre el que se informa, estos se descuentan.



NOTAS A LOS ESTADOS FINANCIEROS
PARA LOS PERIODOS TERMINADOS EL 31 DE DICIEMBRE DE 2024 Y 2023
(Cifras expresadas en miles pesos colombianos, excepto cuando se indique lo contrario)

VII Provisiones

La empresa reconoce una provisión cuando está obligada contractualmente o cuando existe una práctica del pasado que ha creado una obligación asumida.

Ingresos

VIII Ventas de bienes y servicios

Los ingresos provenientes de la venta de bienes y servicios en el curso de las actividades ordinarias son reconocidos al valor razonable de contrapartida recibida o por recibir, neta de devoluciones, descuentos, bonificaciones o rebajas comerciales. Los ingresos son reconocidos cuando los riesgos y ventajas significativos derivados de la propiedad de los bienes son transferidos o efectivamente se ha prestado el servicio al cliente, es probable que se reciban los beneficios económicos asociados con la transacción, los costos incurridos y las posibles devoluciones de bienes pueden ser medidos con fiabilidad y la empresa no conserva para sí, ninguna implicación en la gestión corriente de los bienes vendidos. Si es probable que se otorguen descuentos y el monto de estos puede estimarse de manera fiable, el descuento se reconoce como reducción del ingreso cuando se reconocen las ventas.

IX Ingresos y costos financieros

Están compuestos por ingresos, rendimientos de cuentas corrientes, de ahorro en inversiones en fiducias. Los ingresos por intereses son reconocidos en resultados al costo amortizado, usando el método de interés efectivo.

Los costos financieros están compuestos por gastos por intereses en préstamos o financiamientos.

Las ganancias y pérdidas en moneda extranjera son presentadas compensando los montos correspondientes

X Clasificación de saldos en corrientes y no corrientes.

En el estado de situación financiera, los saldos se clasifican en función de sus vencimientos o plazos estimados de realización, como corrientes los de vencimiento igual o inferior a doce meses contados desde la fecha de corte de los estados financieros y como no corrientes, los mayores a ese período.

En el caso que existan obligaciones cuyo vencimiento es inferior a doce meses, pero cuyo refinanciamiento a largo plazo se encuentre asegurado, se reclasifican como no corrientes.

XI Impuestos a las ganancias

A las ganancias

El gasto o ingreso por impuesto a la renta comprende el impuesto a la renta corriente y el impuesto diferido.

El impuesto corriente es la cantidad a pagar o a recuperar por el impuesto de renta corriente, se calcula sobre la base de las leyes tributarias promulgadas. La Gerencia evalúa periódicamente la posición asumida en las declaraciones de impuestos, respecto de situaciones en las que las leyes



NOTAS A LOS ESTADOS FINANCIEROS
PARA LOS PERIODOS TERMINADOS EL 31 DE DICIEMBRE DE 2024 Y 2023
(Cifras expresadas en miles pesos colombianos, excepto cuando se indique lo contrario)

tributarias son objeto de interpretación y, en caso necesario, constituye provisiones sobre los montos que espera deberá pagar a las autoridades tributarias.

XII Compensación y clasificación

La Compañía sólo compensa los activos y pasivos por impuesto sobre las ganancias corrientes si existe un derecho legal frente a las autoridades fiscales y tienen la intención de liquidar las deudas que resulten por su importe neto o bien realizar los activos y liquidar las deudas de forma simultánea.

La Compañía sólo compensa los activos y pasivos por impuesto sobre las ganancias diferidos si existe un derecho legal de compensación frente a las autoridades fiscales y dichos activos y pasivos corresponde a la misma autoridad fiscal, y al mismo sujeto pasivo o bien a diferentes sujetos pasivos que pretenden liquidar o realizar los activos y pasivos fiscales corrientes por su importe neto o realizar los activos y liquidar los pasivos simultáneamente, en cada uno de los ejercicios futuros en los que se espera liquidar o recuperar importes significativos de activos o pasivos por impuestos diferidos.

Los activos y pasivos por impuestos diferidos se reconocen en estado de situación financiera como activos o pasivos no corrientes, independientemente de la fecha esperada de realización o liquidación.

Negocios conjuntos

NU3 participa en acuerdos contractuales con otras entidades para desarrollar actividades conjuntas dentro del marco de su objeto social. Estos acuerdos constituyen negocios conjuntos, en los cuales las partes comparten el control, los beneficios económicos y los riesgos asociados.

La Fundación reconoce su participación en estos negocios conjuntos aplicando el método de la participación, registrando en sus estados financieros la proporción que le corresponde en los activos, pasivos, ingresos y gastos derivados de dichas actividades conjuntas. Esta proporción se determina con base en el porcentaje de participación establecido contractualmente.

La participación en negocios conjuntos se evalúa periódicamente con el fin de identificar posibles deterioros y asegurar la adecuada presentación de los derechos y obligaciones de la Fundación dentro del acuerdo conjunto.

Participación en Unión Temporal

Durante el año 2024, la Fundación NU3 participó en la unión temporal “Barranquilla Progresá”, conformada con el fin de ejecutar un convenio de interés social alineado con el objeto misional de la Fundación. El objeto específico del contrato fue el “suministro de complemento jornada mañana/tarde, almuerzos y raciones industrializadas para la población beneficiaria del Programa de Alimentación Escolar (PAE)” en las jornadas regular y única, conforme a los lineamientos técnico-administrativos, estándares y condiciones mínimas del programa, en las instituciones educativas del Distrito de Barranquilla (Grupo 3).

La Fundación NU3 posee una participación del 30% en dicha unión temporal, lo cual le otorga derechos sobre los beneficios económicos derivados del convenio, en proporción a su porcentaje de participación, así como la responsabilidad compartida sobre los compromisos asumidos.



**NOTAS A LOS ESTADOS FINANCIEROS
PARA LOS PERIODOS TERMINADOS EL 31 DE DICIEMBRE DE 2024 Y 2023**

(Cifras expresadas en miles pesos colombianos, excepto cuando se indique lo contrario)

La contabilidad de la unión temporal es llevada de forma independiente, y la Fundación NU3 reconoce en sus estados financieros únicamente los activos, pasivos, ingresos y gastos que le corresponden según su participación en la misma.

A 31 de diciembre de 2024, los saldos reconocidos en los estados financieros de la Fundación por este concepto son los siguientes:

Concepto	Valor (miles COP)
Cuentas por cobrar relacionadas	\$ 3.411.274
Cuentas por pagar relacionadas	\$ 1.157.287
Gastos	\$ 11.485

La Fundación continúa cumpliendo con las obligaciones contractuales derivadas de este acuerdo, conforme a los términos establecidos en el contrato de unión temporal.

Hechos ocurridos después del periodo que se informa

No han ocurrido ni están pendientes eventos o transacciones subsecuentes al 31 de diciembre de 2024, que tuvieran un efecto material sobre Los Estados Financieros a esa fecha, o que sean de tal importancia respecto a los asuntos de la compañía, que quieran ser mencionados o ajustados a fin de evitar que éstos sean confusos o engañosos en cuanto a la situación financiera, resultados de operaciones o los flujos de caja de la compañía.

4. EFECTIVO Y EQUIVALENTES DEL EFECTIVO

	2024	2023
Caja	5,780	4,302
Cuentas corrientes	2,245	0
Cuentas de ahorro	448,533	233,536
Fidecomisos	458,206	59,342
Remesas en tránsito	0	0
	914,764	297,180

Las conciliaciones bancarias no presentan partidas conciliatorias significativas que puedan afectar los estados financieros. No existe ningún tipo de restricción sobre los saldos aquí presentados.



NOTAS A LOS ESTADOS FINANCIEROS
PARA LOS PERIODOS TERMINADOS EL 31 DE DICIEMBRE DE 2024 Y 2023
(Cifras expresadas en miles pesos colombianos, excepto cuando se indique lo contrario)

5. CUENTAS COMERCIALES POR COBRAR Y OTRAS CUENTAS POR COBRAR

	2024	2023
Cientes Nacionales	3,681,905	2,677,850
Deterioro de cuentas por cobrar	0	0
	3,681,905	2,677,850
Anticipo y avances	521,498	999,559
Depositos		800
Ingresos por cobrar	0	22,463
Cuentas por cobrar a trabajadores	0	401
Deudores Varios	45,100	10,978
	566,598	1,034,201
	4,248,503	3,712,051

Durante el año 2024, la Fundación NU3 realizó una gestión activa y responsable de sus cuentas por cobrar, en el marco del desarrollo de sus actividades sociales y misionales. Al cierre del período, las cuentas por cobrar ascienden a \$4.248.503 miles, lo que representa un incremento frente a los \$3.712.051 miles reportados en 2023. Este crecimiento está relacionado principalmente con el desarrollo de nuevos convenios, así como con el ciclo natural de ejecución y legalización de proyectos.

En el transcurso del año se castigaron dos cuentas por cobrar que, tras gestiones de cobro infructuosas y análisis interno, se consideraron incobrables. Estas corresponden a:

- a. Un saldo por cobrar al Instituto Colombiano de Bienestar Familiar – ICBF, originado en un convenio finalizado con saldos no conciliados.
- b. Un saldo por cobrar a la Corporación Universitaria Latinoamericana – CUL, correspondiente a servicios prestados dentro de un convenio con saldos no conciliados.

Estos castigos se reconocieron contablemente con cargo a los resultados del ejercicio, en cumplimiento del principio de prudencia y la política de deterioro de activos financieros.

No se presentan otros deterioros al cierre del período, lo cual ratifica la solidez en la política de recuperación y control de cartera de la Fundación.



NOTAS A LOS ESTADOS FINANCIEROS
PARA LOS PERIODOS TERMINADOS EL 31 DE DICIEMBRE DE 2024 Y 2023
(Cifras expresadas en miles pesos colombianos, excepto cuando se indique lo contrario)

6. ACTIVOS POR IMPUESTOS CORRIENTES

	2024	2023
Anticipo de impuestos de renta y complementarios	186,828	0
Retención en la fuente	499	0
Impuesto a las ventas retenido	0	0
Impuesto de industria y comercio retenido	0	0
Sobrantes en liquidación de impuestos	0	0
	187,327	0

7. INVENTARIOS

	2024	2023
Inventario de materias primas	2,217	102,888
Contratos en ejecución	0	0
	2,217	102,888

Los inventarios de la Fundación NU3 están compuestos por insumos y materiales adquiridos para el desarrollo de sus programas sociales, entre ellos: alimentos, suplementos nutricionales, utensilios de cocina, material pedagógico, elementos de bioseguridad, y otros productos destinados a beneficiar a la población atendida en el marco de sus líneas de acción.

Estos inventarios se mantienen con el propósito de asegurar la continuidad operativa de las actividades misionales, en especial aquellas relacionadas con la atención nutricional, seguridad alimentaria, formación y salud comunitaria.

Los inventarios se valoran al costo de adquisición, de acuerdo con la política contable de la Fundación, y son objeto de seguimiento y control físico y contable para garantizar su adecuada utilización y trazabilidad. Al cierre del ejercicio 2024, no se presentan deterioros o pérdidas materiales que afecten la razonabilidad del saldo reportado.



NOTAS A LOS ESTADOS FINANCIEROS
PARA LOS PERIODOS TERMINADOS EL 31 DE DICIEMBRE DE 2024 Y 2023
(Cifras expresadas en miles pesos colombianos, excepto cuando se indique lo contrario)

8. PROPIEDAD PLANTA Y EQUIPO

La propiedad, planta y equipo corresponde a los activos utilizados dentro del giro ordinario del negocio y que no piensan ser enajenados en el corto plazo.

	2024	2023
Construcciones en curso	9,233,478	7,639,758
Construcciones y edificaciones	545,193	217,885
Maquinaria y equipo	729,382	662,184
Equipo de oficina	121,393	112,397
Equipo de computo	97,410	79,625
Equipo medico	4,674	21,821
Equipo de restaurante	237,048	237,048
Equipo de transporte	76,196	76,196
Depreciacion	-197,004	-187,066
	10,847,770	8,859,848

9. ACTIVOS INTANGIBLES

	2024	2023
Know how	0	0
Licencias	99,882	99,882
Amortización	-54,451	-35,987
	45,431	63,895

Los activos intangibles de la Fundación NU3 corresponden a licencias de software y otros derechos de uso adquiridos a terceros, los cuales son utilizados para apoyar la operación administrativa, contable y técnica de la entidad.

Estos activos no tienen una forma física, pero resultan esenciales para el adecuado funcionamiento institucional, ya que facilitan procesos de gestión, sistematización de información, control interno y seguimiento de programas.

Los activos intangibles se reconocen inicialmente por su costo de adquisición y se amortizan de forma sistemática durante su vida útil estimada, conforme a las políticas contables adoptadas por la Fundación y las Normas de Información Financiera vigentes.

Al cierre del ejercicio 2024, no se evidencian deterioros o pérdidas de valor que afecten la razonabilidad del saldo reportado en este rubro.



NOTAS A LOS ESTADOS FINANCIEROS
PARA LOS PERIODOS TERMINADOS EL 31 DE DICIEMBRE DE 2024 Y 2023
(Cifras expresadas en miles pesos colombianos, excepto cuando se indique lo contrario)

10. PRÉSTAMOS Y OBLIGACIONES FINANCIERAS

	2024	2023
Porción corriente:		
Bancos nacionales	157,143	0
	157,143	0
Porción no corriente:		
Bancos nacionales	936,571	1,308,000
	936,571	1,308,000
	1,093,714	1,308,000

La Fundación NU3 mantiene obligaciones financieras que han sido contraídas con el propósito de respaldar la continuidad operativa y garantizar el cumplimiento de su objeto social, especialmente en periodos de expansión o de ejecución simultánea de múltiples proyectos.

El endeudamiento institucional se ha gestionado de manera responsable y estratégica, buscando cubrir necesidades de liquidez, anticipar gastos operativos o atender requerimientos logísticos urgentes asociados a la implementación de programas en distintos territorios. Esta herramienta financiera permite a la Fundación mantener su capacidad de respuesta ante los compromisos adquiridos con financiadores, comunidades beneficiarias y aliados.

Las obligaciones financieras se reconocen por su valor nominal al momento de su adquisición y se actualizan utilizando el método del costo amortizado. Al cierre del ejercicio 2024, las obligaciones vigentes se encuentran debidamente registradas y gestionadas conforme a las políticas financieras y contables de la Fundación. No existen pagos en mora ni se han identificado riesgos de incumplimiento.



NOTAS A LOS ESTADOS FINANCIEROS
PARA LOS PERIODOS TERMINADOS EL 31 DE DICIEMBRE DE 2024 Y 2023
(Cifras expresadas en miles pesos colombianos, excepto cuando se indique lo contrario)

11. CUENTAS COMERCIALES POR PAGAR Y OTRAS CUENTAS POR PAGAR

	2024	2023
Proveedores nacionales	735,617	162,288
	735,617	162,288
Costos y gastos por pagar	481,899	94,089
Retención en la fuente por pagar	15,415	15,911
Retención de industria y comercio por pagar	6,280	0
Aportes de nómina	43	0
Acreedores varios	609,753	120
	1,113,390	110,120
	1,849,007	272,408

Al cierre del ejercicio 2024, la Fundación NU3 presenta cuentas por pagar correspondientes a obligaciones derivadas de su operación institucional, tales como compromisos con proveedores, pasivos laborales, retenciones tributarias y otros conceptos relacionados con el desarrollo de sus actividades misionales y administrativas.

La Fundación no mantiene obligaciones con entidades vinculadas ni genera intereses por financiamiento externo, en coherencia con su carácter de entidad sin ánimo de lucro.

Estas cuentas se gestionan conforme a políticas internas de control financiero, con el objetivo de garantizar el cumplimiento oportuno de las obligaciones adquiridas y preservar la sostenibilidad de los programas que ejecuta.

12. PASIVOS POR IMPUESTOS CORRIENTES

	2024	2023
Impuesto de renta y complementarios	0	1,661
Impuesto sobre las ventas	23,687	0
Impuesto al consumo por pagar	1,577	0
	25,264	1,661



NOTAS A LOS ESTADOS FINANCIEROS
PARA LOS PERIODOS TERMINADOS EL 31 DE DICIEMBRE DE 2024 Y 2023
(Cifras expresadas en miles pesos colombianos, excepto cuando se indique lo contrario)

13. BENEFICIOS A EMPLEADOS

	2024	2023
Salarios por pagar	25,400	0
Cesantías	7,344	41,046
Intereses sobre cesantías	3,120	5,235
Primas de servicio	0	0
Vacaciones consolidadas	15,512	20,929
Bonificaciones	0	0
	51,376	67,210

Representa el valor de las obligaciones generadas en la relación laboral en virtud de normas legales y cuyo pago será atendido en el término de los doce meses siguientes al cierre del periodo en el cual los empleados han prestado sus servicios

14. OTROS PASIVOS

	2024	2023
Ingresos recibidos para terceros	0	6,933
Retenciones sobre garantías	100,792	257,915
Otros pasivos	37,253	7,518
	138,045	272,366

15. PATRIMONIO

	2024	2023
Fondo social	182,381	182,381
Asignaciones permanentes	7,405,960	7,405,960
Excedentes acumulados	2,133,508	2,328,111
Excedentes del periodo	3,339,465	1,197,765
	13,061,314	11,114,217

El patrimonio de la Fundación NU3 está conformado por los recursos que respaldan su existencia y operación, en concordancia con su naturaleza jurídica como entidad sin ánimo de lucro.



NOTAS A LOS ESTADOS FINANCIEROS
PARA LOS PERIODOS TERMINADOS EL 31 DE DICIEMBRE DE 2024 Y 2023
(Cifras expresadas en miles pesos colombianos, excepto cuando se indique lo contrario)

Está compuesto por:

Aportes sociales: Representan los recursos entregados por los fundadores y otros aportantes para la constitución o fortalecimiento patrimonial de la Fundación. Estos aportes no confieren derechos económicos ni participación sobre los excedentes, y están destinados exclusivamente al cumplimiento del objeto social de la entidad.

Asignaciones permanentes: Corresponden a recursos patrimoniales que, por decisión institucional, se mantienen con el propósito de respaldar la sostenibilidad financiera y el desarrollo misional de la Fundación en el largo plazo.

Excedentes del período: Resultado positivo obtenido durante el ejercicio fiscal, originado en el desarrollo de actividades propias del objeto social de la Fundación.

Excedentes acumulados: Corresponden a los resultados positivos generados en ejercicios anteriores, que se mantienen en el patrimonio y se destinan al fortalecimiento institucional y a la continuidad de los programas sociales.

16. INGRESOS DE ACTIVIDADES ORDINARIAS

Por actividades de servicios sociales
Otros ingresos operacionales
Devoluciones en ventas

2024	2023
15,978,315	8,215,703
0	1,734,008
-791,162	-136,724
15,187,152	9,812,987

Conforme las políticas contables adoptadas por la compañía, las cuales se fundamentan en la sección 23.14, la compañía reconoce los ingresos de actividades ordinarias asociados con la transacción, por referencia al grado de terminación de la transacción al final del periodo sobre el que se informa.

17. COSTOS DE VENTA Y DE PRESTACION DE SERVICIOS

Costos de actividades de servicios sociales
Otros costos de prestación de servicio

2024	2023
9,070,018	7,183,589
5,226	0
9,075,243	7,183,589



**NOTAS A LOS ESTADOS FINANCIEROS
PARA LOS PERIODOS TERMINADOS EL 31 DE DICIEMBRE DE 2024 Y 2023**

(Cifras expresadas en miles pesos colombianos, excepto cuando se indique lo contrario)

Los costos asociados a la prestación de servicios corresponden a los recursos utilizados por la Fundación NU3 para el cumplimiento de su objeto social, el cual está enfocado en la atención integral de comunidades vulnerables a través de programas de nutrición, salud, educación, emprendimiento, seguridad alimentaria y desarrollo comunitario.

Dentro de estos costos se incluyen:

Gastos de personal operativo, tales como auxiliares de servicio, apoyo logístico, promotores comunitarios y demás colaboradores vinculados a la ejecución directa de las actividades misionales. Estos gastos comprenden salarios, prestaciones sociales, bonificaciones y otros conceptos asociados a la gestión del recurso humano.

Insumos nutricionales y alimentarios, como víveres, suplementos, fórmulas nutricionales y alimentos preparados, destinados a la atención de beneficiarios en los distintos programas de seguridad alimentaria y mejoramiento del estado nutricional.

Otros costos operativos, tales como transporte, suministros, materiales pedagógicos, viáticos, desplazamientos y gastos administrativos directamente atribuibles a la ejecución de proyectos sociales.

El incremento registrado en estos costos durante el año 2024 frente al año anterior refleja el fortalecimiento de la capacidad operativa de la Fundación, la expansión de su cobertura en nuevos territorios y el compromiso de mantener altos estándares de calidad e impacto en la atención a las comunidades beneficiarias.

18. GASTOS DE ADMINISTRACION



NOTAS A LOS ESTADOS FINANCIEROS
PARA LOS PERIODOS TERMINADOS EL 31 DE DICIEMBRE DE 2024 Y 2023
(Cifras expresadas en miles pesos colombianos, excepto cuando se indique lo contrario)

	2024	2023
Gastos de personal	667,416	845,594
Honorarios	185,109	106,713
Impuestos	24,836	0
Arrendamientos	37,086	50,325
Seguros	36,920	6,250
Servicios	335,564	331,357
Gastos legales	9,051	6,033
Mantenimiento y reparaciones	19,110	7,278
Adecuación e instalación	13,652	1,858
Gastos de viajes	4,259	3,006
Depreciaciones y amortizaciones	38,884	34,730
Gastos diversos	576,877	0
Deterioro de cartera	467,824	30,348
	2,416,588	1,423,492

Los gastos de administración corresponden a los recursos utilizados por la Fundación NU3 para el funcionamiento institucional, así como para la planeación, coordinación y supervisión de los programas y proyectos sociales ejecutados durante el período.

Este rubro incluye costos asociados al personal administrativo, honorarios profesionales, servicios públicos, arrendamientos, mantenimiento de sedes, papelería, sistemas de información, servicios contables, jurídicos y demás erogaciones necesarias para el soporte operativo y estratégico de la Fundación.

El aumento registrado en estos gastos durante el año 2024, frente al año anterior, se encuentra alineado con el fortalecimiento institucional impulsado por la Fundación como parte de su direccionamiento estratégico, orientado a mejorar la capacidad operativa, asegurar la calidad en la gestión, y dar respuesta efectiva a la expansión territorial y al crecimiento en la demanda de atención por parte de las comunidades beneficiarias.

19. OTROS INGRESOS

	2024	2023
Ingresos Financieros	29,440	175,026
Ingresos por servicios	23	0
Recuperaciones	681	133
Ingresos de ejercicios anteriores	0	0
Otros ingresos	314	14,605
	30,457	189,764

Los ingresos financieros, corresponden a los obtenidos por el saldo mantenido en las Fiducuenta que tiene NU3.



NOTAS A LOS ESTADOS FINANCIEROS
PARA LOS PERIODOS TERMINADOS EL 31 DE DICIEMBRE DE 2024 Y 2023
(Cifras expresadas en miles pesos colombianos, excepto cuando se indique lo contrario)

20. OTROS GASTOS

	2024	2023
Costos y gastos de ejercicios anteriores	54,523	61,045
Impuestos asumidos	2,494	8,033
Multas, sanciones y litigios	474	930
Donaciones	836	0
Gastos bancarios	6,607	772
Gravamen al movimiento financiero	119,187	46,845
Comisiones	30,851	35,407
Otros gastos diversos	7,134	2,001
	222,106	155,033

21. COSTOS FINANCIEROS

	2024	2023
Intereses	139,289	41,211
	139,289	41,211

Los gastos financieros lo constituyen las erogaciones generadas por el manejo de las cuentas bancarias, tales como comisiones por transferencias, ventas con tarjetas débito y crédito, y demás gastos bancarios; la diferencia en cambio resulta de las transacciones con los proveedores y/o clientes del exterior.

22. IMPUESTO DE RENTA Y COMPLEMENTARIOS

	2024	2023
Ingreso/Gasto por impuestos diferidos	0	0
Provisión de impuesto de renta y complementarios	24,918	1,661
	24,918	1,661

Las disposiciones fiscales aplicables a la organización estipulan que la tarifa aplicable al impuesto sobre renta para los años 2024 y 2023 es del 20% sobre los importes no deducibles establecidos explícitamente en el estatuto tributario. Al pertenecer al régimen



**NOTAS A LOS ESTADOS FINANCIEROS
PARA LOS PERIODOS TERMINADOS EL 31 DE DICIEMBRE DE 2024 Y 2023**

(Cifras expresadas en miles pesos colombianos, excepto cuando se indique lo contrario)

tributario especial, los excedentes de la organización no están grabados como impuestos siempre y cuando dichos excedentes sean reinvertidos en el año siguiente en las actividades sociales al objeto social de la organización. De acuerdo con la ley 1819 del 1016 estas entidades a partir del año 2018 deberán solicitar ante la Dian clasificación correspondiente para continuar en el régimen tributario especial de lo contrario su tarifa estará sobre el 35%

